





YES80

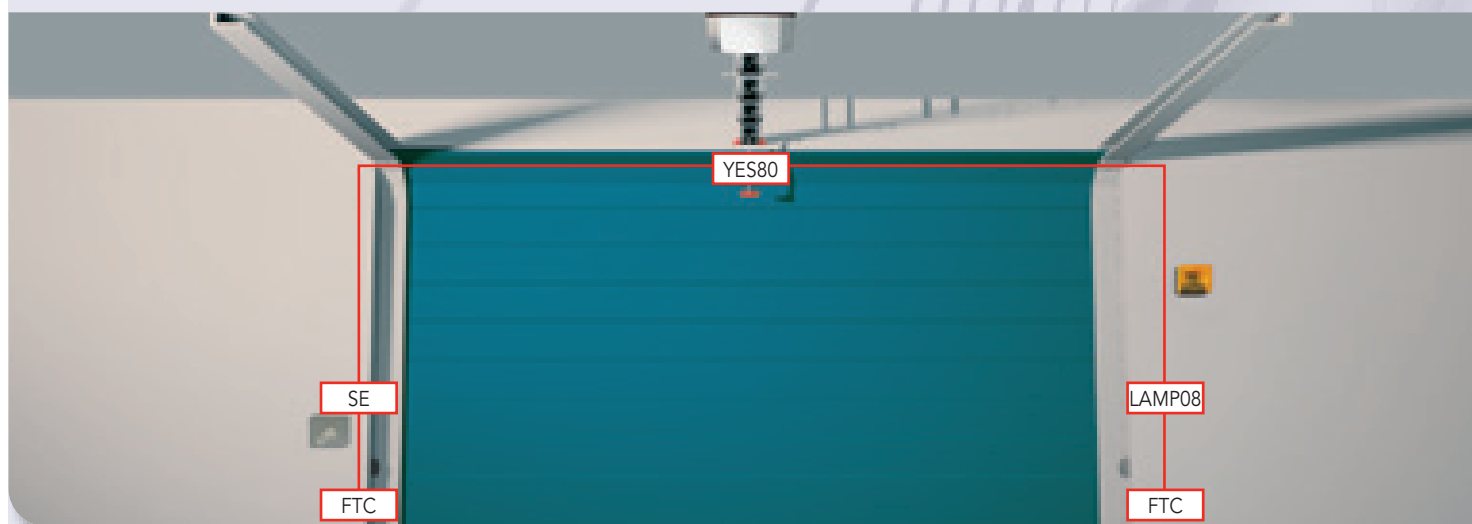


 YES80 è un motoriduttore per porte sezionali ad uso residenziale, con luce di cortesia interna a led.

 YES80 is an operator to open residential sectional door, with led internal service light.

 YES80 es un motoreductor para puertas seccionales de uso residencial con luz de servicio a led integrada.

 YES80 est un opérateur sectionnelle pour un usage résidentiel, avec lumière de courtoisie interne à led.



DATI TECNICI

TECHNICAL DATA

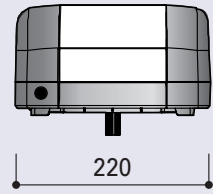
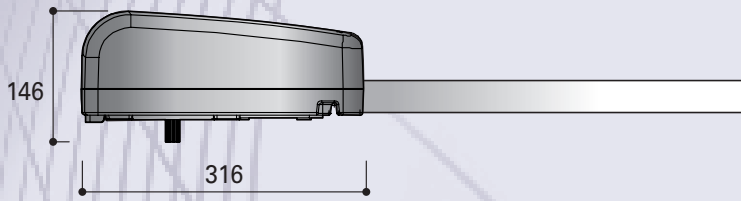
YES80

ALIMENTAZIONE GENERALE	MAIN POWER SUPPLY	230 V _{AC} 50/60 Hz
ALIMENTAZIONE	MOTOR POWER SUPPLY	24 V_{DC}
TEMPERATURA DI ESERCIZIO	OPERATING TEMPERATURE	-25° +70° C
DIMENSIONE MAX PORTA	MAXIMUM DOOR SIZE	VEDERE GRAFICO • SEE GRAPH
SPINTA	TORQUE FORCE	800 N • 80 KG
POTENZA	RATED POWER	90 W
ASSORBIMENTO	ABSORBED POWER	3,5 A
CONDENSATORE	CAPACITOR	-
CICLI DI LAVORO	CYCLES PER HOUR	80 %
CORSA	USABLE STROKE	2400 MM
GRADO IP	IP	30
PESO MOTORE	WEIGHT	9 KG

YES80
(max 80 kg)

3 4 5 7 8 9 10 11 m²

Dimensioni massime della porta garage azionabile dai motori YES80 .
Maximum door's dimensions for YES80 operators.
Tamaño máximo de la hoja accionable por los motores de la gama YES80.
Dimensions maximum de la porte.



Cod. YES80




Motore per porte sezionali con centrale, carica batterie e ricevente 433,92 MHz incorporata. Controllo della posizione ed encoder. Programmazione semplice con 4 tasti. Luce di cortesia a Led.

Sectional doors motor with control panel and radio receiver 433,92 MHz on board and batteries charger. Movement of the door controlrd the encoder and easy programming made ry 4 buttons. Led courtesy light.

Motor para puertas seccionales con cuadro de maniobra, receptor 433,92 MHz y carga baterias incorporados. Chequeo de la posición por encoder y programación simple con 4 teclas. Luz de servicio con led.

Moteur pour portes sectionnelles avec centrale de commande, charge batteries et récepteur 433,92 MHz incorporé. Contrôle de la position garanti par encodeur. Programmation simple par 4 poussoirs. Lumière de courtoisie par DEL.

Cod. GYESF



Guida 3 m assemblata in ferro con accessori.

3 m assembled steel rail with accessories.

Guía 3 mts. assemblada en acero con accesorios.

Rail 3 m en acier assemblé avec accessoires.

Cod. KITPRO1MYESF



Kit profilo 1 mt supplementare. Kit 1mt additional profile.

Kit guía de 1 mt adicional.

Kit coulisseau supplémentaire de 1 mt.

Cod. SIGILERXATI



Centrale elettronica 24 Vdc a microprocessore adatta a comandare porte sezionali, basculanti. Con ricevente incorporata e caricabatterie integrato.

Control panel 24 Vdc with microprocessor for the control of sectional, counterbalanced and springs balanced garage doors. With receiver on board.

Cuadro de maniobra electrónico 24 Vdc con microprocesor para mandar puertas seccionales, basculantes de muellas, basculantes contrapesadas. Con receptor incorporado.

Centrale électronique 24 Vdc avec microprocesseur indiquée pour la gestion de portes sectionnelles, basculantes à ressorts, basculantes à contrepoids. Avec récepteur incorporé.

Cod. SEYF



Sblocco esterno YES80.

External release system for YES80.

Desbloqueo exterior YES80.

Déverouillage extérieur YES80.

Cod. SEMPLICEFILO



Serratura per sblocco.

Lock for the external releasing system.

Cerradura exterior para el desbloqueo manual.

Serrure pour déverouillage.

Cod. BAC



Braccio adattatore per porte basculanti a contrappesi.

Adapter arm for counterbalanced garage doors.

Brazo para puertas basculantes contrapesadas.

Bras adaptateur pour portes basculantes à contrepoids.

Per vedere la gamma di accessori vai a pagina 84.

For accessory range go to page 84.

Para los accesorios ver pagina 84.

Pour les accessoires voir à page 84.